

Neste-äppi - Mobiilitankkaus nyt entistä sujuvammin

Neste-äppi tekee autoilusta entistä miellyttävämpää ja sujuvampaa. Liikkuvan ja kiireisen asiakkaan tarpeisiin kehitetty Neste-äppi on mobiilisovellus, joka kerää yhteen kätevään pakettiin lähimmät Neste-asemat, mobiilimaksamisen sekä monenlaiset edut, joita voit hyödyntää maan kattavimmassa asemaverkostossa.

Neste-äpissä on myös kuukausittain vaihtuvia mahtavia tarjouksia ja kilpailuja! Olemme arponeet lippuja mm. Suomen parhaille festareille sekä tarjonneet mobiilitankkaajille kokeilujaksoja ja alennuskoodeja (mm. BookBeat, Viaplay ja Tallink). Kun lataat Neste-äpin, varmistat myös saavasi parhaat edut ja tarjoukset.

Mobiilitankkaus

Mobiilitankkaus tarkoittaa sitä, että voit maksaa Neste-asemilla tankkauksen kännykkäsi mobiilisovelluksella. Ei siis enää tarvetta kaivaa esiin lompakkoa tankkauksen yhteydessä! Mobiilitankkaus on nykyaikainen, helppo ja sujuva tapa tankata.

Mobiilipesu

Mobiilipesulla voit maksaa Neste K-asemilla autopesun mobiilisovelluksella. Nyt autonpesu on entistä vaivattomampaa, sillä voit tehdä sen Neste-äpillä ilman autosta nousemista tai jonottamista! Lue lisää täältä: [Mobiilipesu](#)

Neste-äppi mahdollistaa tankkaukset kätevästi matkapuhelimella ilman korttia tai käteistä.

Nesteen asemilla voit tankata kaikkien pankkien credit- ja debit -korteilla – ensimmäisenä Suomessa! Mobiilitankkaus aktivoidaan turvallisesti verkkopankkitunnuksilla. Voit lisätä myös YTYn jäsenkortin Neste-äppiin ja saada polttonestealennukset myös mobiilitankkauksista.

Neste Express -automaattiasemilla tehdyistä tankkauksista polttoneste-etua ei saa. Kun maksat Neste Yksityiskortilla, muiden kanta-asiakaskorttien edut eivät tuolloin ole käytössä (esim. K-Plussakortti). Voit siis hyödyntää edun kerrallaan.

Neste-äppi on kuluttajille ilmainen. Mobiilitankkaus toimii Suomessa ja Baltian maissa. Sovellus vaatii verkkoyhteyden ja toimii seuraavien puhelimien ja käyttöjärjestelmien kanssa:

- [iPhone](#): käyttöjärjestelmä iOS 11.0 tai uudempi
- [Android](#): käyttöjärjestelmä Android 5.0 tai uudempi



Maksa tankkaukset helposti Neste-äpillä jäsenetuhintaan

Tiesitkö, että Neste-asemilla voit maksaa tankkauksen kännykkäsi mobiilisovelluksella jäsenetuhintaan? Ei siis enää tarvetta kaivaa esiin lompakkoa ja kortteja tankkauksen yhteydessä! Lisäämällä jäsenetukorttisi sovellukseen tankkaat aina etuhintaan.

Miksi Neste-äppi?

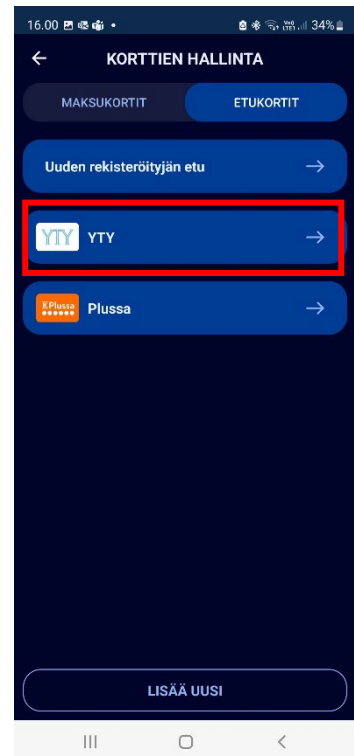
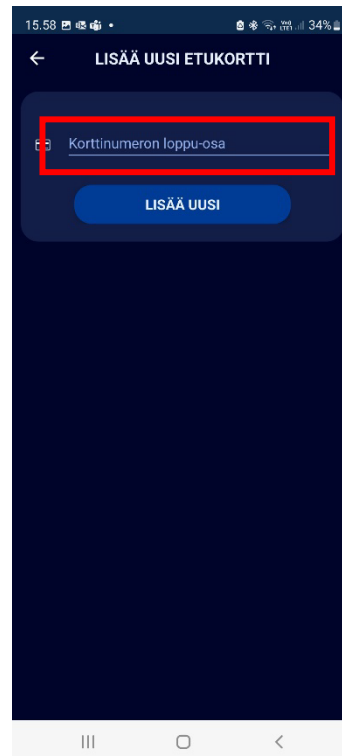

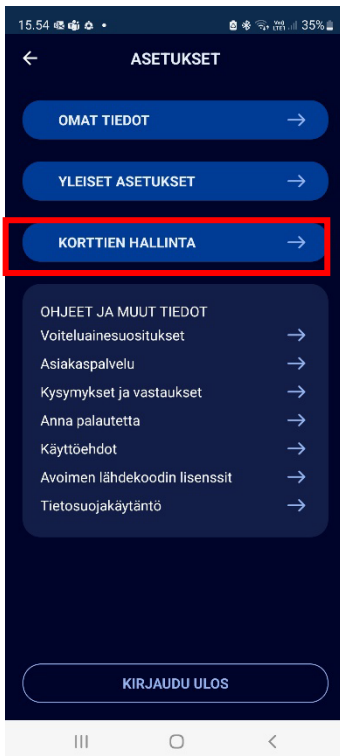
- Voit maksaa tankkauksen Neste-asemilla kännykkäsi mobiilisovelluksella
- Voit maksaa Neste K-asemilla autopesun mobiilisovelluksella nousematta autosta ja jonottamatta
- Näet mobiilisovelluksessa lähimmät Neste-asetat
- Neste-äpissä on etuja, tarjouksia ja kilpailuja

Nosto: Neste-äppi mahdollistaa tankkaukset kätevästi matkapuhelimella ilman korttia tai käteistä ja saat myös jäsenetusi lisäämällä jäsenkorttisi sovellukseen.

Näin lisäät etukorttisi Neste-äppiin (Android)

Avaa sovellus ja siirry asetuksiin näytön oikean ylälaidan hammasratas-kuvakkeesta.

1. Valitse korttien hallinta ja etukortit.
2. Valitse sinulla oleva etukortti.
3. Lisää jäsennumero korttinumerolle varattuun kenttään ja paina tallenna/ lisää uusi. **Huom!** numerosarjan tulee olla minimissään 6 merkkiä pitkä. Jos ASIAN jäsennumerosi on lyhyempi (5 merkkiä tai alle), niin lisää 0-numerot jäsennumerosi eteen.
4. Jos ASIAN jäsenetu painike ei näy Neste-äpin valikossa, päivitä käytössä oleva versio uusimmaksi versioksi soveluskaupassa. **Huom, kuvakaappauksissa on vielä vanha YTYn logo, mutta itse äpissä on jo ASIAN logo.**



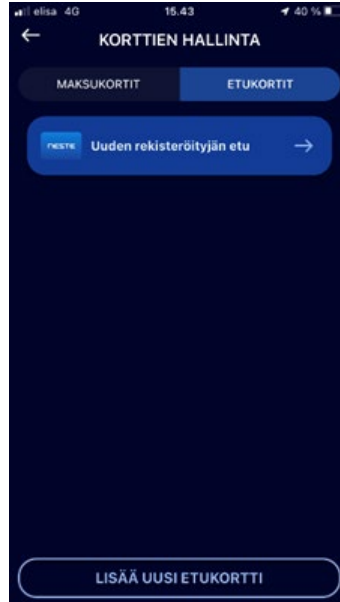
Lisää etukorttisi Neste-äppiin (iPhone)

Avaa sovellus ja siirry asetuksiin näytön oikean ylälaidan hammasratas-kuvakkeesta.


Valitse **Korttien hallinta**



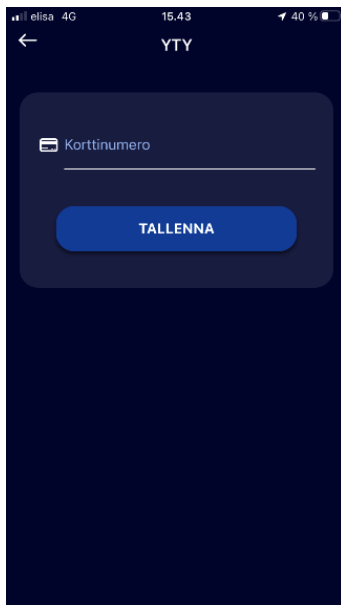
Valitse **Etukortit** ja **Lisää uusi etukortti**



Valitse **ASIA**



Lisää **ASIAN** (ent. **YTY**) jäsenumerosi



Huom! numerosarjan tulee olla minimissään 6 merkkiä pitkä. Jos ASIAN jäsenumerosi on lyhyempi (5 merkkiä tai alle), niin lisää 0-numerot jäsenumerosi eteen.

Valmis käyttöön!

